




# AUS GRAU MACH BUNT

## So werden Sie Ihren Schottergarten wieder los!


Sie dachten ein Schottergarten macht nicht viel Arbeit oder haben vielleicht einen ungeliebten Schottergarten vom Vorbesitzer übernommen? Und jetzt knien Sie doch jede Woche zwischen den Steinen um eingeflogene Blätter und gekeimte Samen zu entfernen. Denn mit Herbiziden möchten Sie Ihr Zuhause und die Umwelt nicht belasten!?



Außerdem können Sie sich wegen der Hitze, die die Steine im Sommer abstrahlen, nicht vor dem Haus aufhalten und sogar der Gang zum Briefkasten wird zur Herausforderung.

## Naturnaher (Vor-)Garten – so geht's!

Entscheiden Sie sich für einen naturnahen Vorgarten, mit Blumenwiese, Stauden, Hecken und/oder Bäumen, schaffen Sie nicht nur Lebensraum für sich, sondern auch ein Biotop für Bienen, Schmetterlinge und Vögel. Pflanzen verbessern zudem die Luftqualität, das Mikroklima, "schlucken" den Stadtlärm und wirken sich nachweislich positiv auf unser physisches und psychisches Wohlbefinden aus.



Auf [www.naturelo.meco.lu](http://www.naturelo.meco.lu) finden Sie Informationen über die Problematik der Schottergärten, Anregungen für eine Regelung auf kommunaler Ebene sowie eine ausführliche Beschreibung dazu, wie Sie Ihren arbeitsaufwendigen Schottergarten in einen mittelfristig pflegeleichten naturnahen Garten umwandeln können.



oekozenner  
pafendall



NATUR ELO!  
[www.naturelo.meco.lu](http://www.naturelo.meco.lu)



mouvement  
écologique